

TUTO « ESPACE FAMILLE Inoé »



The screenshot shows the login interface for the 'Espace Famille Inoé' portal. At the top left is the logo of the 'Association Enfance et Jeunesse', which depicts a family under a sun. The text 'Association Enfance et Jeunesse' is displayed to the right of the logo. Below this, a teal banner contains the text 'Bienvenue dans votre Espace Famille'. The main content area features an illustration of a family (a man, a woman, and a child) looking at a tablet, surrounded by icons for PDF, a calendar, and a checkmark. On the right side, there is a white login form with the following elements: an 'Adresse e-mail' input field, a 'Votre mot de passe' input field, a 'Rester connecté' checkbox, a reCAPTCHA widget with the text 'Je ne suis pas un robot' and 'reCAPTCHA Confidentialité - Conditions', and a red 'Se connecter' button with a user icon. At the bottom left, there is a white navigation bar with a left arrow, the text 'Actualités', and a right arrow.

Association Enfance et Jeunesse

Bienvenue dans votre Espace Famille

Adresse e-mail

Votre mot de passe

Rester connecté

Je ne suis pas un robot  reCAPTCHA
Confidentialité - Conditions

 Se connecter

< Actualités >

Nouveauté 2024: l'association Enfance et Jeunesse a investi dans un logiciel d'inscription avec un « Espace Famille » en ligne pour les enfants et les jeunes fréquentant nos structures.
(ALSH Petits Chœurs/Guyonnière et Espace Jeunesse).

Chaque foyer va désormais disposer de son propre **accès en ligne** qui lui permettra de:

- Gérer les informations de votre famille
- Compléter les dossiers des enfants/jeunes de votre foyer
- Déposer des documents administratifs (QF, copie vaccins, PAI, ...)
- Inscrire vos enfants et réserver les dates pour les Accueils de Loisirs (**courant avril 24**)
- Inscrire les jeunes aux activités de l'Espace Jeunesse (**courant avril 24**)
- Accéder à vos factures par période

Votre « Espace Famille » doit être complété par vos soins
puis validé par l'association Enfance et Jeunesse.

***Aucune inscription sur les accueils de loisirs/ Espace Jeunesse ne seront possibles
si votre « Espace Famille » n'est pas correctement renseigné
et si les documents ne sont pas fournis.***

Voici un tuto qui vous aidera à compléter votre « Espace Famille ».

*En cas de difficultés, vous pouvez venir aux permanences
les samedis matin 9h-12h à l'Espace Jeunesse, nous vous guiderons.*



Une fois la 1^{ère} fiche inscription remplie et donnée au secrétariat, l'association enregistrera votre dossier et activera votre « **Espace Famille** » en vous envoyant un email.

Association Enfance et Jeunesse

Pour valider votre accès, vous devez créer votre premier mot de passe

Votre mot de passe doit contenir au moins :

- 8 caractères
- 1 minuscule
- 1 majuscule
- 1 chiffre
- Ne doit pas être proche de l'email ou du nom de famille

Mot de passe

Confirmation

[ANNULER L'OPERATION](#) [CREER LE MOT DE PASSE](#)

Suivez les consignes et modifiez votre mot de passe en respectant bien les critères.

(vert = mot de passe accepté)

L'utilisation de google chrome est conseillée !

Bienvenue sur la page de connexion !

<https://espacefamille.aiga.fr//11699013>



Lien utile pour vous
reconnecter les prochaines
fois !

Vous pouvez mettre le lien
en favori en l'enregistrant
dans votre barre de favoris

Association Enfance et Jeunesse

Bienvenue dans votre Espace Famille

Adresse e-mail

Votre mot de passe

Rester connecté

Je ne suis pas un robot

hCAPTCHA
Confiance - Contrôle

Se connecter

Actualités



← → ↻ espacefamille.aiga.fr/index.html?dossier=11699013#connexion&141030



Présentation de votre « Espace Famille » - PAGE D'ACCUEIL

Après chaque étape, revenir à la page d'accueil



La présentation de la page d'accueil peut être différente selon l'écran utilisé : PC, tablette ou téléphone.

messagerie

Les paramètres de votre connexion

Le responsable (NOM sur la facture)

Les enfants

Les personnes autorisées à venir chercher vos enfants

Association Enfance et Jeunesse

Accueil Messagerie Donald Déconnexion

Des informations sont manquantes et peuvent bloquer l'accès aux inscriptions et aux réservations. Veuillez renseigner les informations obligatoires.

Famille DISNEY Loulou DISNEY Fifi DISNEY Riri DISNEY

Ajouter une personne (enfant, parent et personnes autorisées à récupérer les enfants)

Entourage Familial

Envoyez les documents attendus par la structure et récupérez les documents et informations mis à votre disposition

Actualités

07/12/2023 Le blog est à jour

Ma situation financière Mes factures

Mes documents Mes documents à envoyer Tutoriels vidéo Espace Famille

Se déconnecter

Les actualités

Vos factures disponibles

Les documents à fournir

ETAPE 1

Le responsable = NOM DE LA FACTURATION

1/ CLIQUEZ ICI

Association Enfance et Jeunesse

Accueil Messagerie Donald Déconnexion

Des informations sont manquantes et peuvent bloquer l'accès aux inscriptions et aux réservations. Veuillez renseigner les informations obligatoires.

Famille DISNEY

Bienvenue dans votre Espace Famille.

05/02/2024 Espace Famille ouvert

Association Enfance et Jeunesse

Accueil Messagerie Donald Déconnexion

Famille DISNEY

Nom* Prénom* Tél. Fixe

DISNEY Donald 02.41.96.90.40

Pays* Tél. Portable*

FRANCE 06.06.06.06.06

CP* Ville* Régime Allocataire*

49460 MONTREUIL-JUIGNÉ Régime général

Num. Allocataire*

241969040

Nom Allocataire*

DISNEY

Numéro

TQ Bts, Ter, etc.

Voie*

Rue Lamartine


Complément

ANNULER ENREGISTRER

2/ Vous allez devoir compléter les informations sur le responsable de la famille : remplissez les champs incomplets et **ENREGISTRER** (en bas à droite)

Tous les champs avec une * sont **des infos obligatoires**, vous ne pourrez pas continuer si cela n'est pas rempli.

FIN d'ETAPE =>



ETAPE 2

Entourage familial = Les personnes autorisées à venir chercher vos enfants




1/ Vous allez devoir compléter les informations ENTOURAGE FAMILIAL

Tous les adultes autorisés à venir chercher l'enfant doivent être ajoutés (Père, mère, grands-parents, oncle, amis, ...).

Allez contrôler qui est déjà inscrit dans l'entourage familial.



2/ Allez contrôler qui est déjà inscrit dans l'entourage familial.




3/ Ajoutez ensuite le ou les adultes souhaités et suivez les étapes.



N'oubliez pas d'enregistrer (en bas à droite)



FIN d'ETAPE =>



ETAPE 3

Les enfants



= Des informations sont manquantes




3/ Vous allez devoir compléter les informations pour CHAQUE ENFANT:



Si votre enfant a un régime alimentaire, cliquez OUI et détaillez



Renseignez les personnes autorisées pour chaque enfant (le secrétariat doit valider l'entourage que vous avez ajouté en étape 2) 
Revenez un autre jour



Renseignez l'école et la classe



Validez ou non les autorisations

ETAPE 4

Les documents à fournir

Votre situation change, envoyez-nous votre nouveau quotient familial via l'onglet Famille

Association Enfance et Jeunesse

Accueil Messagerie Déconnexion

Mes documents Légende

- Famille DISNEY
- DISNEY Riri 1
- Copie vaccins du carnet de santé **Obligatoire** Envoyer le document
- Justificatif AEEH 2024 Envoyer le document
- PAI 2023-2024 Envoyer le document
- DISNEY Fifi 1
- DISNEY Loulou 1

Envoyez vos documents obligatoires via votre espace.

En cas de difficultés, des permanences sont ouvertes les samedis matin à l'Espace Jeunesse

Situation financière: Accès aux factures pour l'ensemble de la fratrie



Vos factures seront disponibles
15 jours avant la période
concernée.

Période (exemples)

- Vacances de janvier
- Les mercredis janvier-février
- Vacances d'hiver
- Mercredis mars-avril
- etc.

Nouveauté de l'association !

Tous les enfants apparaissent sur la même
facture quelque soit la structure fréquentée :

- ALSH Les Petits Chœurs
- ALSH La Guyonnière
- Espace Jeunesse



Au début du lancement de votre Espace Famille, votre
situation financière ne sera pas encore mise à jour.

En attendant, nous continuerons à communiquer par
mail sur la situation de vos paiements.